









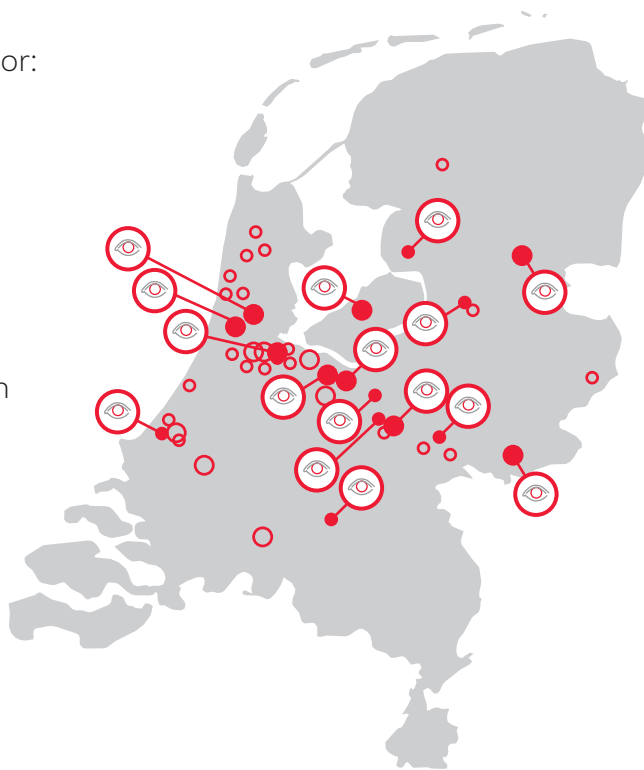
Meer weten over de locaties en medisch specialisten?

De adresgegevens en routebeschrijving per kliniek kunt u vinden op www.bergmanclinics.nl. Ook vindt u op de website uitgebreide informatie over onze medische specialisten.

Bergman Clinics,
focusklinieken voor:

-  Bewegen
-  Ogen
-  Vrouw
-  Maag & Darm
-  Hart
-  Huid & Vaten
-  Uiterlijk

-  Kliniek met OK
-  Polikliniek



Glaucoom



Inhoudsopgave

Wat is glaucoom?	4
Symptomen	6
Diagnose	7
Behandeling	8
Aanvullende informatie	9
Bergman Clinics	10
Contact	13

Focus.Aandacht.Resultaat.

Wat is glaucoom?

De oogzenuw

Aan de achterkant van het oog bevindt zich de oogzenuw. De oogzenuw is een verbinding tussen het oog en de hersenen en zorgt ervoor dat beelden die we op ons netvlies krijgen naar de hersenen worden geleid. De hersenen maken dat we ons bewust worden van wat we zien.

Glaucoom

Glaucoom is letsel aan de oogzenuw. De aandoening wordt meestal veroorzaakt door een te hoge oogdruk die ontstaat wanneer het vocht binnenin het oog (dit wordt 'kamerwater' genoemd, niet te verwarren met traanvocht) niet goed kan worden afgevoerd.

Hierdoor raakt de oogzenuw afgekneld en wordt de verbinding tussen het oog en de hersenen beschadigd. Het gevolg hiervan is dat het gezichtsvermogen achteruit gaat en dat delen van het gezichtsveld steeds minder of niet worden waargenomen.

Soorten glaucoom

Open kamerhoekglaucoom - Dit is de meest voorkomende vorm van glaucoom. Het afvoersysteem van het oog is geblokkeerd waardoor inwendig oogvocht niet wordt afgevoerd en de oogdruk toeneemt. Deze vorm treedt meestal op bij mensen boven de 40 jaar, maar kan ook op jongere leeftijd ontstaan.

Afgesloten kamerhoekglaucoom: acuut en chronisch

Acuut - Hierbij is de bouw van het oog de reden dat de afvoer van oogvocht plotseling blokkeert. Er ontstaat een zeer hoge oogdruk die klachten als wazig zien, een rood oog, hoofdpijn, misselijkheid en/of braken veroorzaakt. Snelle behandeling is vereist.

Chronisch - De bouw van het oog zorgt ervoor dat het vocht moeilijker wordt afgevoerd met als gevolg een hogere oogdruk. Deze chronische vorm komt vaker voor dan de acute en is in een vroeg stadium goed te behandelen.

Normale oogdrukglaucoom - Dit is een bijzondere vorm van glaucoom, waarbij de oogzenuw beschadigd wordt zonder dat er sprake is van een verhoogde oogdruk. Vaak speelt hierbij een slechte bloedtoevoer naar de oogzenuw een rol.

Aangeboren glaucoom - Deze vorm van glaucoom bij kinderen, die al vanaf de geboorte aanwezig is, is zeldzaam.



Symptomen

Minder goed zien

Blijft de oogdruk te hoog, dan sterft de oogzenuw langzaam af en vallen er gedeelten van het gezichtsveld uit. Dit is een sluipend proces. In het beginstadium van glaucoom valt het niet op dat het zichtvermogen afneemt. Dit komt omdat het andere oog de ontbrekende beelden nog wel kan zien of omdat de hersenen het beeld zelf aanvullen.

Wazig zien

Beelden van onder, boven en opzij worden minder scherp waargenomen. Het centrale zicht blijft vrij lang intact, echter kan dit in sommige gevallen ook verloren gaan.

Minder zicht

Delen van het gezichtsveld kunnen missen, waardoor u elementen uit uw omgeving niet waarneemt.

Diagnose

Vroege herkenning van de oogziekte is belangrijk omdat onbehandeld glaucoom tot onherstelbare schade aan de oogzenuw en zelfs tot blindheid kan leiden. Controle door de oogarts brengt glaucoom al in een vroeg stadium aan het licht. De diagnose glaucoom kan worden gesteld door:

- oogdrukcontrole;
- controle van de oogzenuw;
- gezichtsveldonderzoek;
- gonioscopie (hiermee wordt het type glaucoom bepaald).

Alle onderzoeken zijn pijnloos.



Behandeling

De behandeling van glaucoom is erop gericht de oogdruk blijvend te verlagen. Hiervoor zijn er de volgende opties:

Oogdruppels

De oogarts schrijft u oogdruppels (of heel soms, tabletten) voor die de oogdruk verlagen.

Laserbehandeling open kamerhoek glaucoom

Tijdens een laserbehandeling wordt met laserstralen de afvoer van het inwendige oogvocht verbeterd, waardoor de oogdruk kan verminderen. Deze ingreep gebeurt poliklinisch, brengt weinig risico's met zich mee en is minstens even veilig als oogdruppelen. Bergman Clinics | Ogen beschikt over een zogenaamde SLT-laser waarmee een stabiele oogdruk kan worden bereikt die 5 jaar of langer aanhoudt. Daarna kan de behandeling worden herhaald.

Laserbehandeling afgesloten kamerhoek glaucoom

Tijdens een laserbehandeling wordt met stralen een extra opening gecreëerd in de iris zodat het kamerwater makkelijk naar de afvoer komt. Dit is een zogenaamde YAG perifere iridotomie. Heeft dit onvoldoende effect, dan kan met een andere type laser ruimte gemaakt worden bij de afvoer (een perifere iris stretching).

Behandeling

Bij afgesloten kamerhoekglaucoom wordt steeds vaker de lens verwijderd door middel van een staaroperatie om zo ruimte te maken bij de afvoer. Bij open kamerhoekglaucoom zijn er verschillende glaucoomoperaties mogelijk, de oogarts bespreekt met u de mogelijkheden voor uw behandeling.

Aanvullende informatie

Risicofactoren

In principe kan iedereen glaucoom krijgen. De belangrijkste factoren die de kans op glaucoom vergroten zijn:

- verhoogde oogdruk;
- aanwezigheid van glaucoom in de familie;
- leeftijd: met het stijgen van de leeftijd neemt de kans op glaucoom toe;
- hoge bijziendheid (een sterke min-bril);
- hoge verziendheid (een sterke plus-bril);
- gebruik van bepaalde geneesmiddelen of oogdruppels;
- afwijkingen van bloedvaten in of bij het oog;
- andere oogklachten;
- oogongeval;
- Afrikaanse of Aziatische afkomst.

Oogvereniging

De Oogvereniging zet zich in voor iedereen met een oogaandoening of visuele beperking, dus ook voor glaucoompatiënten.

De Oogvereniging biedt een platform waar mensen elkaar kunnen ontmoeten, ervaringen uitwisselen en informatie krijgen.

De ledengroep Glaucoombelangen van de Oogvereniging biedt een platform voor iedereen met glaucoom om met elkaar in contact te komen.

Kijk voor meer informatie op: www.oogvereniging.nl.

Bergman Clinics

Focus.Aandacht.Resultaat.

Bergman Clinics is uitgegroeid tot één van de meest vooraanstaande zelfstandige klinieken met vestigingen in heel Nederland. Met ons team van ervaren medisch specialisten en vakkundig verplegend personeel maken we zorg voor iedereen toegankelijk. De klinieken zijn gebouwd en ingericht conform de eisen van de Inspectie Gezondheidszorg en Jeugd (IGJ). Zo voldoen wij aan de kwaliteitsnormen van de overheid en voeren we elke behandeling 100% medisch verantwoord uit. Wij staan voor kwaliteit en persoonlijke aandacht in een aangename omgeving.



Bergman Clinics biedt medisch specialistische zorg verdeeld over zeven categorieën:

-  Bergman Clinics | Beweging
Schouderklachten, rug- en nekklachten, knieslijtage, heupslijtage, knieblessure en voet- en enkelklachten
-  Bergman Clinics | Ogen
Wazig zicht (staar), slecht zicht, ooglaserbehandeling en lensimplantaties, glaucoom en netvlieslijtage
-  Bergman Clinics | Huid & Vaten
Dermatologie en spataderzorg
-  Bergman Clinics | Vrouw
Overgangsklachten, urine-incontinentie, ontlastingsklachten, verzakking, vulvapati en afwijkend uitstrijkje
-  Bergman Clinics | Maag & Darm
Maag- en darmklachten en overgewicht
-  Bergman Clinics | Hart
Hartklachten en cardiologisch onderzoek
-  Bergman Clinics | Uiterlijk
Bey by Bergman Clinics
Borst-, gelaats- en lichaamscorrecties en huidtherapie

Korte wachttijden

Dankzij de grote behandelcapaciteit kent Bergman Clinics vrijwel geen tot korte wachttijden. Meestal kunt u al binnen 1 tot 2 weken een afspraak maken voor een eerste consult. De behandeling kan dan vaak al binnen 2 tot 3 weken daarna plaatsvinden.

Bergman Clinics heeft met alle zorgverzekeraars afspraken gemaakt. Alle verzekerde behandelingen binnen de basiszorg worden daarom gewoon door uw zorgverzekeraar vergoed.

* na verwijzing en bij medische indicatie.

100%
VERGOED*

Uw rol

Om een goede diagnose te stellen en u op juiste wijze te kunnen behandelen, is het van belang dat u uw behandelend specialist duidelijk en volledig informeert over uw klachten, eventueel medicijngebruik en eventuele allergieën. Om tot het beste resultaat te komen wordt van u verwacht dat u instructies volgens advies opvolgt, zowel voor, tijdens als na de behandeling.

Klachten en privacyreglement

Bergman Clinics beschikt over een klachten- en privacyreglement. Dit is op onze locaties en op onze website te verkrijgen.



Kwaliteit

Alle klinieken van Bergman Clinics | Ogen beschikken over een kwaliteitskeurmerk: de nieuwe Bergman Clinics | Ogen beschikken over het JCI keurmerk, de overige klinieken werken conform het ZKN keurmerk en de ISO 9001

certificering. Beide keurmerken en certificering waarborgen de kwaliteit van de aangesloten klinieken. ZKN is de brancheorganisatie van Zelfstandige Klinieken Nederland. Om u als cliënt betrouwbare en optimale kwaliteit van medische zorg te bieden heeft ZKN, in samenwerking met een onafhankelijk certificeringinstituut, een kwaliteitskeurmerk ontwikkeld. De ISO 9001 is de internationale norm voor kwaliteitsmanagementsystemen. JCI staat voor Joint Commission International. Dit is een van oorsprong Amerikaanse non-profitorganisatie die wereldwijd accreditaties verleent aan zorginstellingen. Om hiervoor in aanmerking te komen moeten klinieken voldoen aan het JCI-normenkader met ruim 1400 meetbare aspecten rond kwaliteit en patiëntveiligheid. Deze keurmerken waarborgen de kwaliteit van de aangesloten klinieken. Alle Bergman Clinics klinieken voeren sinds 2012 het ZKN-keurmerk en ISO 9001 certificaat, de overige klinieken gaan hiertoe over. Meer informatie vindt u op onze website.

Contact

U kunt contact met ons opnemen voor het maken van een afspraak, voor informatie over de behandelingen, prijzen of het aanvragen van brochures. Bergman Clinics Contact & Service Center is bereikbaar via **088 9000 500** of via **info@bergmanclinics.nl**.



Mijn Bergman Clinics: uw persoonlijke interactieve app

Als u een medische behandeling ondergaat, komt er veel op u af. Met de Mijn Bergman Clinics app heeft u de juiste informatie op het juiste moment. U ziet hier alle informatie over de voorbereiding, de behandeling, uw afspraken tot en met uw herstelperiode.

De gebruiksvriendelijke app is gratis te downloaden.



Notities

Notities
