










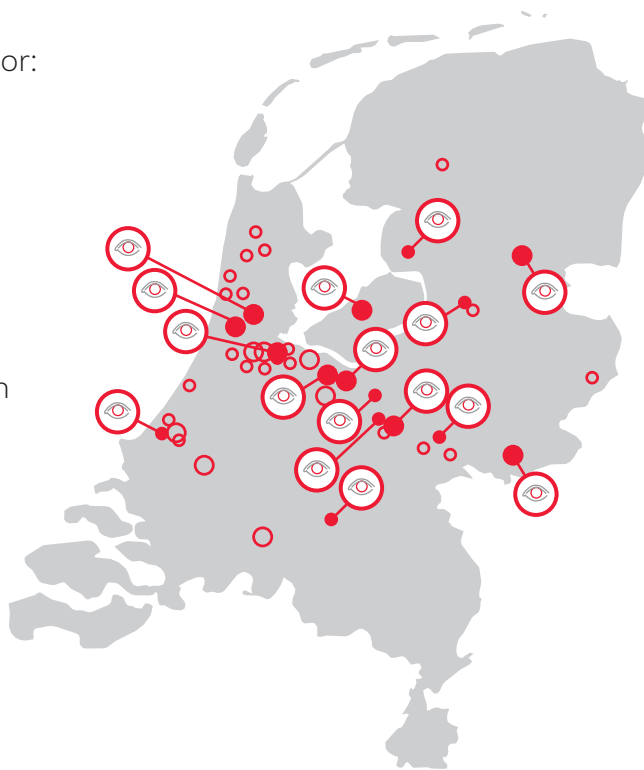
Meer weten over de locaties en medisch specialisten?

De adresgegevens en routebeschrijving per kliniek kunt u vinden op www.bergmanclinics.nl. Ook vindt u op de website uitgebreide informatie over onze medische specialisten.

Bergman Clinics,
focusklinieken voor:

-  Bewegen
-  Ogen
-  Vrouw
-  Maag & Darm
-  Hart
-  Huid & Vaten
-  Uiterlijk

-  Kliniek met OK
-  Polikliniek



Keratoconus

(Kegelvormig hoornvlies)



Inhoudsopgave

Wat is keratoconus (kegelvormig hoornvlies)?	4
De oorzaken van keratoconus	5
Progressieve keratoconus	6
Stabiele keratoconus	8
Kijkoplossingen bij keratoconus	9
Bergman Clinics	10
Contact	13

Focus.Aandacht.Resultaat.

Wat is keratoconus (kegelvormig hoornvlies)?

De naam keratoconus komt van het Griekse woord voor hoornvlies (keratos) en de Latijnse benaming voor kegel (conus). Keratoconus is een oogaandoening waarbij het hoornvlies langzaam dunner wordt en er een kegelvormige vervorming ontstaat. Dit is het gevolg van veranderingen in de structuur van het hoornvliesweefsel die tot een verzwakking leiden. Dit proces gaat vaak samen met verminderde gezichtsscherpte die meestal pas rondom de puberteit tot uiting komt. Keratoconus komt vaak aan beide ogen voor, maar de ernst ervan kan rechts en links verschillen. Keratoconus is een oogaandoening die (nog) niet te genezen is. Wanneer de diagnose is gesteld, zal deze oogaandoening de rest van uw leven bij u horen.

De oorzaken van keratoconus

Erfelijke factoren

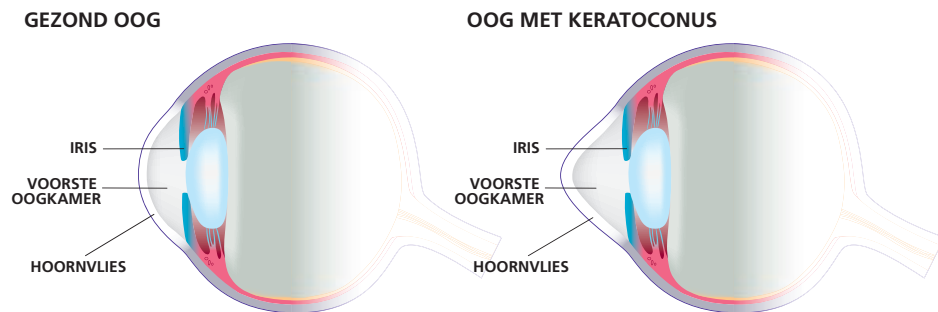
Keratoconus is bij ongeveer 10% van de patiënten erfelijk en kan bij meerdere personen in een familie voorkomen. De wijze van overerving is echter (nog) niet duidelijk.

Allergieën en systeemziekten

Keratoconus komt vaker voor bij mensen met astma, allergieën en/of eczeem. Maar ook bij mensen met syndroom van Down, Turner, Marfan en Ehlers/Danlos, is er een afwijking van het steunweefsel in het lichaam, zo ook in het hoornvlies. Hierdoor ontstaat er een verhoogde kans op keratoconus.

Wrijven

Mensen die extreem veel en hard in hun ogen wrijven, kunnen keratoconus ontwikkelen.



Progressieve keratoconus

Een keratoconus kan verergeren (progressief zijn) en op jonge leeftijd is deze kans groter. Bij verergering neemt de vervorming van het hoornvlies steeds verder toe, waardoor het hoornvlies dunner en zwakker wordt. Progressie wordt vastgesteld door ten minste twee opeenvolgende metingen van onder andere de sterkte van het oog en de vorm en dikte van het hoornvlies. Bij verdenking van snelle progressie bij kinderen en jongeren tot 18 jaar wordt in sommige gevallen volstaan met één meting. Verandering in de pasvorm van contactlenzen of in de brilsterkte kan ook een aanwijzing zijn dat de keratoconus toeneemt. Maak bij dergelijke veranderingen eerder een controle afspraak bij de oogarts.

Behandeling bij progressieve keratoconus

Corneal crosslinking

Het doel van corneal crosslinking is het afremmen van verdere verzwakking en vervorming van het hoornvlies. De behandeling wordt met name toegepast bij jonge patiënten (tot circa het 35e levensjaar), in deze levensfase is de kans op progressie namelijk het grootst. Na een uitgebreid onderzoek bespreekt de oogarts of u in aanmerking komt voor deze behandeling. Deze behandeling vindt plaats op onze locatie in Amersfoort, waar de benodigde expertise en apparatuur aanwezig zijn.

Voor informatie over de behandeling en voor- en nazorg van corneal crosslinking, verwijzen wij u graag naar onze website www.bergmanclinics.nl

Hoornvliestransplantatie

Wanneer een hoornvlies te vervormd is en contactlenzen dragen niet meer mogelijk is, stelt uw oogarts eventueel een hoornvliestransplantatie voor om de kwaliteit van kijken te verbeteren. Hierbij wordt uw eigen hoornvlies gedeeltelijk of geheel vervangen door het hoornvlies van een donor.

Deze operatie wordt binnen Bergman Clinics | Ogen uitgevoerd op onze locatie in Haarlem en wordt tot op hoge leeftijd verricht. Bergman Clinics | Ogen heeft een nauw samenwerkingsverband met het Academisch Medisch Centrum Amsterdam (AMC) op dit gebied.



Stabiele keratoconus

Een keratoconus kan op ieder moment progressief worden, maar ook stabiliseren. Houd daarom, na de diagnose, eventuele progressie goed in de gaten. Wanneer keratoconus net ontdekt is, spreekt de oogarts een controlefrequentie met u af. Bij stabiliteit van de keratoconus wordt deze frequentie minder. Tot het 35^e levensjaar is regelmatige controle nodig om de keratoconus te monitoren. Hoe langer er sprake is van een stabiele keratoconus, hoe minder frequent de controles nodig zijn. Dit stemt u samen met uw oogarts af.

Kijkoplossingen bij keratoconus

Bril

Een brilcorrectie helpt vaak maar gedeeltelijk. De meeste keratoconus patiënten dragen daarom contactlenzen. Contactlenzen worden op het oog gedragen en corrigeren de vervorming van het hoornvlies. De kwaliteit van kijken is vaak met een contactlens vele malen beter dan bij een brilcorrectie. Wij raden u aan om een bril als reserve te houden indien u contactlenzen draagt.

Contactlenzen

Er bestaan veel verschillende contactlenzen. Bij een beginfase van keratoconus kan het zijn dat een 'gewone' zachte of harde contactlens volstaat. Wanneer de vormverandering van het hoornvlies meer wordt, adviseert een contactlensspecialist u om gebruik te maken van speciale keratoconus contactlenzen, zoals bijvoorbeeld scleralenzen. In Nederland zijn verschillende expertisecentra op het gebied van medische contactlenzen. Uw oogarts kan u informeren over de verschillende centra bij u in de buurt.

Implantlenzen

Bij een stabiele keratoconus na circa het 40^e jaar is het mogelijk om de vormafwijking te corrigeren met een implantlens in het oog. Meer informatie hierover vindt u op onze website.

Belangrijk:

Controleer bij keratoconus regelmatig uw ogen:

Bij de oogarts:

- Om de progressie of stabilisatie van het hoornvlies vast te stellen is regelmatige controle noodzakelijk.
- Bij veranderingen aan de ogen kan een extra controle nodig zijn.

Bij de opticien, optometrist of contactlensspecialist:

- Voor de meest ideale kijkoplossing zijn zij de aangewezen personen om regelmatig uw ogen te controleren.

Het tijdig opsporen van progressie maakt een behandeling tot een succes.

Bergman Clinics

Focus.Aandacht.Resultaat.

Bergman Clinics is uitgegroeid tot één van de meest vooraanstaande zelfstandige klinieken met vestigingen in heel Nederland. Met ons team van ervaren medisch specialisten en vakkundig verplegend personeel maken we zorg voor iedereen toegankelijk. De klinieken zijn gebouwd en ingericht conform de eisen van de Inspectie Gezondheidszorg en Jeugd (IGJ). Zo voldoen wij aan de kwaliteitsnormen van de overheid en voeren we elke behandeling 100% medisch verantwoord uit. Wij staan voor kwaliteit en persoonlijke aandacht in een aangename omgeving.



Bergman Clinics biedt medisch specialistische zorg verdeeld over zeven categorieën:

-  Bergman Clinics | Beweging
Schouderklachten, rug- en nekklachten, knieslijtage, heupslijtage, knieblessure en voet- en enkelklachten
-  Bergman Clinics | Ogen
Wazig zicht (staar), slecht zicht, ooglaserbehandeling en lensimplantaties, glaucoom en netvlieslijtage
-  Bergman Clinics | Huid & Vaten
Dermatologie en spataderzorg
-  Bergman Clinics | Vrouw
Overgangsklachten, urine-incontinentie, ontlastingsklachten, verzakking, vulvapati en afwijkend uitstrijkje
-  Bergman Clinics | Maag & Darm
Maag- en darmklachten en overgewicht
-  Bergman Clinics | Hart
Hartklachten en cardiologisch onderzoek
-  Bergman Clinics | Uiterlijk
Bey by Bergman Clinics
Borst-, gelaats- en lichaamscorrecties en huidtherapie

Korte wachttijden

Dankzij de grote behandelcapaciteit kent Bergman Clinics vrijwel geen tot korte wachttijden. Meestal kunt u al binnen 1 tot 2 weken een afspraak maken voor een eerste consult. De behandeling kan dan vaak al binnen 2 tot 3 weken daarna plaatsvinden.

Bergman Clinics heeft met alle zorgverzekeraars afspraken gemaakt. Echter ooglaseren, lensimplantatie en ooglidchirurgie worden meestal niet vergoed vanuit de basisverzekering. Vanuit een aanvullende verzekering is vergoeding wel mogelijk. Check hiervoor uw polisvoorwaarden. Op onze website vindt u de zorgverzekeraars waar u 10% korting krijgt op uw ooglaserverhandeling of lensimplantaat indien u aanvullend verzekerd bent.

Uw rol

Om een goede diagnose te stellen en u op juiste wijze te kunnen behandelen, is het van belang dat u uw behandelend specialist duidelijk en volledig informeert over uw klachten, eventueel medicijngebruik en eventuele allergieën. Om tot het beste resultaat te komen wordt van u verwacht dat u instructies volgens advies opvolgt, zowel voor, tijdens als na de behandeling.

Klachten en privacyreglement

Bergman Clinics beschikt over een klachten- en privacyreglement. Dit is op onze locaties en op onze website te verkrijgen.



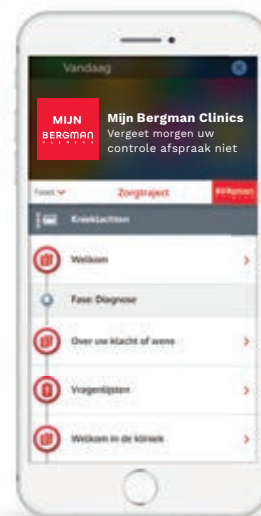
Kwaliteit

Alle klinieken van Bergman Clinics | Ogen beschikken over een kwaliteitskeurmerk: de nieuwe Bergman Clinics | Ogen beschikken over het JCI keurmerk, de overige klinieken werken conform het ZKN keurmerk en de ISO 9001

certificering. Beide keurmerken en certificering waarborgen de kwaliteit van de aangesloten klinieken. ZKN is de brancheorganisatie van Zelfstandige Klinieken Nederland. Om u als cliënt betrouwbare en optimale kwaliteit van medische zorg te bieden heeft ZKN, in samenwerking met een onafhankelijk certificeringinstituut, een kwaliteitskeurmerk ontwikkeld. De ISO 9001 is de internationale norm voor kwaliteitsmanagementsystemen. JCI staat voor Joint Commission International. Dit is een van oorsprong Amerikaanse non-profitorganisatie die wereldwijd accreditaties verleent aan zorginstellingen. Om hiervoor in aanmerking te komen moeten klinieken voldoen aan het JCI-normenkader met ruim 1400 meetbare aspecten rond kwaliteit en patiëntveiligheid. Deze keurmerken waarborgen de kwaliteit van de aangesloten klinieken. Alle Bergman Clinics klinieken voeren sinds 2012 het ZKN-keurmerk en ISO 9001 certificaat, de overige klinieken gaan hiertoe over. Meer informatie vindt u op onze website.

Contact

U kunt contact met ons opnemen voor het maken van een afspraak, voor informatie over de behandelingen, prijzen of het aanvragen van brochures. Bergman Clinics Contact & Service Center is bereikbaar via **088 9000 500** of via **info@bergmanclinics.nl**.



Mijn Bergman Clinics: uw persoonlijke interactieve app

Als u een medische behandeling ondergaat, komt er veel op u af. Met de Mijn Bergman Clinics app heeft u de juiste informatie op het juiste moment. U ziet hier alle informatie over de voorbereiding, de behandeling, uw afspraken tot en met uw herstelperiode. De gebruiksvriendelijke app is gratis te downloaden.



Notities

Notities
