










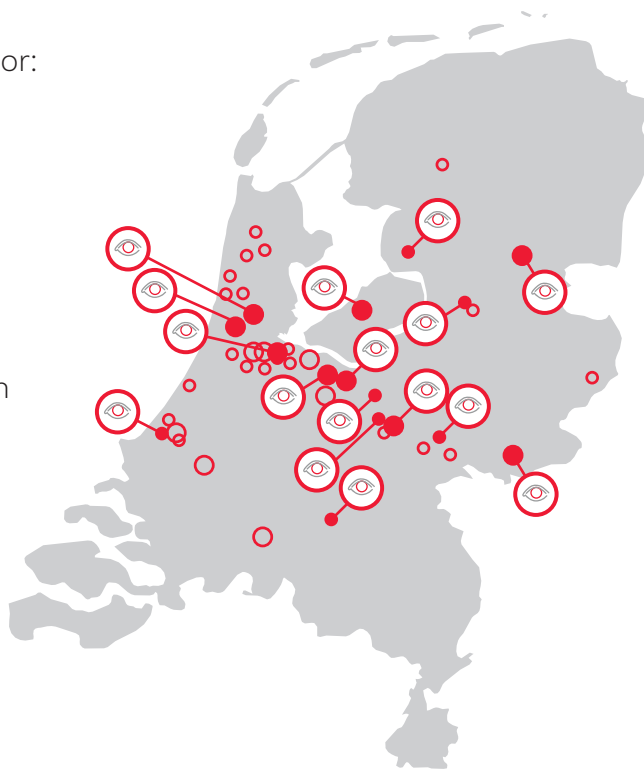
Meer weten over de locaties en medisch specialisten?

De adresgegevens en routebeschrijving per kliniek kunt u vinden op www.bergmanclinics.nl. Ook vindt u op de website uitgebreide informatie over onze medische specialisten.

Bergman Clinics,
focusklinieken voor:

-  Bewegen
-  Ogen
-  Vrouw
-  Maag & Darm
-  Hart
-  Huid & Vaten
-  Uiterlijk

-  Kliniek met OK
-  Polikliniek



Ooglidchirurgie



Inhoudsopgave

Wat is ooglidchirurgie?	4
Bergman Clinics	8
Contact	11

Focus.Aandacht.Resultaat.

Wat is ooglidchirurgie?

Het goed functioneren van de ogen hangt mede af van de positie en functie van de oogleden. Bovendien hebben de oogleden grote invloed op het uiterlijk. De meest voorkomende afwijkingen van de bovenoogleden zijn een teveel aan huid en een hangend ooglid.

De onderoogleden kunnen, vooral op oudere leeftijd, naar binnen of naar buiten draaien. Al deze afwijkingen kunnen irritatie van de ogen en verslechtering van het zien veroorzaken. Een operatie biedt dan uitkomst. Deze wordt in verreweg de meeste gevallen het beste door de oogarts verricht.

Een aangeboren te laag bovenooglid (ptosis)

Een aangeboren te laag bovenooglid komt meestal doordat de spier die het ooglid optilt, niet goed is ontwikkeld. In combinatie met ptosis komen ook vaak andere oogafwijkingen voor, zoals scheelzien en een lui oog. Daarom wordt ieder kind met een aangeboren hangend ooglid binnen de eerste 6 levensmaanden door een oogarts onderzocht.

Behandeling en resultaat

Wanneer het hangende ooglid de pupil niet bedekt, wordt een kind vaak op 4-5 jarige leeftijd geopereerd. Wanneer het hangende ooglid de pupil wel bedekt, kan dit een lui oog veroorzaken. Het is dan nodig de operatie eerder uit te voeren.

Met een operatie wordt de hoogte van het ooglid gecorrigeerd. Het is echter niet mogelijk om de beweeglijkheid van het ooglid te herstellen. Er zal daarom in de meeste gevallen, ook na een geslaagde operatie, een verschil in beweeglijkheid tussen de oogleden zichtbaar blijven. Hoe de operatie gaat is afhankelijk van hoeveel het ooglid hangt en hoe goed de spier werkt. Bij kinderen worden deze operaties onder algehele verdoving uitgevoerd.

Soms treedt na de ingreep uitdroging van het hoornvlies op. Dit veroorzaakt pijn of een zanderig gevoel. Bij kinderen komt dit echter zelden voor, ook niet als het oog na de operatie 's nachts een beetje open blijft staan.

Ptosis op latere leeftijd

Een hangend ooglid dat in de loop van het leven ontstaat, kan verschillende oorzaken hebben. Op oudere leeftijd wordt het vaak veroorzaakt doordat de spier die het ooglid heft geleidelijk loslaat van het ooglid. Op jongere leeftijd kan de spier ook loslaten, meestal komt dit door het langdurig dragen van harde contactlenzen. Zeldzame oorzaken van een hangend ooglid op volwassen leeftijd zijn o.a. spierziekten en afwijkingen van de zenuwen.

Behandeling en resultaat

Zowel op jongere als latere leeftijd is een correctie mogelijk.

Onder plaatselijke verdoving wordt een kleine snee in het bovenooglid gemaakt en de spier weer vastgezet. In deze gevallen kan correctie van het hangend ooglid problemen veroorzaken met het sluiten van het oog. Dit kan leiden tot pijn en slechtiendheid door uitdroging van het hoornvlies. Een operatie van een hangend ooglid levert niet in alle gevallen in één keer het gewenste resultaat op. Heroperaties zijn dan ook niet zeldzaam. Wanneer het verschil in hoogte tussen beide oogleden 1 millimeter of minder bedraagt, wordt het resultaat van de operatie als goed beschouwd.



Een teveel aan huid in de bovenoogleden (dermatochalasis)

De huid van de oogleden is erg dun en daardoor gevoelig voor uitrekking. Veel mensen ontwikkelen dan ook in de loop der jaren een teveel aan huid in de oogleden. Een gering teveel aan huid in de oogleden is alleen cosmetisch storend. Wanneer de huid echter over de ooglidrand hangt, veroorzaakt dit beperkingen van het bovenste gezichtsveld. Vaak verslapt niet alleen de huid, maar ook het onderliggende bindweefsel. Hierdoor komt vet uit de oogkas naar voren. Dit veroorzaakt een zwelling van het ooglid.

Operatie en resultaat

Een operatie vindt plaats onder plaatselijke verdoving. Het teveel aan huid en vet wordt verwijderd. Na de ingreep sluit het oog wat slechter, hierdoor kan tijdelijk een gevoel van irritatie of zanderigheid optreden. Het litteken van de operatie valt weg in de huidplooi. Veroudering veroorzaakt soms een lagere positie van de wenkbrauw. Het kan nodig zijn dit eerst te corrigeren. Een geringe asymmetrie in de hoogte van de huidplooi of de littekens kan voorkomen na de operatie.

Een naar buiten gedraaid onderooglid (ectropion)

In de loop der jaren verslapt het onderooglid in horizontale richting. Hierdoor gaat het lager hangen en naar buiten kantelen. Dit wordt veroorzaakt door littekens of huidziekten. Een naar buiten gedraaid ooglid veroorzaakt irritatie van het oog, tranen, roodheid en gevoeligheid voor fel licht en wind. Over het algemeen wordt een naar buiten gedraaid onderooglid met een operatie onder plaatselijke verdoving verholpen.

Een naar binnen gedraaid onderooglid (entropion)

Deze afwijking is meestal het gevolg van veroudering. De oogharen en de huid van het ooglid wrijven hierdoor tegen het oog. Dit veroorzaakt een rood geïrriteerd oog, dat gevoelig is voor licht en wind. Wanneer het naar binnen gedraaid onderooglid niet wordt geopereerd, is er een risico dat het hoornvlies beschadigt door het schuren van de ooglidhaartjes. Meestal wordt de afwijking onder plaatselijke verdoving hersteld. Een overcorrectie (het ooglid staat na de ingreep naar buiten) en recidieven (het entropion komt terug) komen als gevolg van deze operatie zelden voor.

Complicaties bij ooglidoperaties

Ooglidoperaties zijn in het algemeen niet gevaarlijk, maar aan elke operatie is een zeker risico verbonden. Een blauw oog komt vaak voor, maar geneest snel. Lelijke littekens en infecties treden zeer zelden op. De ernstigste complicatie van een ooglidoperatie is blindheid, dit komt echter bij minder dan 1 op de 10.000 operaties voor.

Belangrijk

Wanneer u na een ooglidoperatie merkt dat het oog gaat uitpuilen of dat u minder gaat zien, neem dan direct contact op met Bergman Clinics | Ogen via 088 9000 500 (24 uur per dag) of ga direct naar één van de locaties van Bergman Clinics | Ogen.

Vergoeding

Een correctie van de bovenoogleden wordt alleen vanuit de basisverzekering vergoed wanneer er sprake is van een aangeboren afwijking of chronische aandoening (na verwijzing van huisarts/medisch specialist), een ernstige gezichtsveldbeperking door verslapping of bij verlamming van het ooglid. Neem contact op met uw zorgverzekeraar om erachter te komen of u in aanmerking komt voor een vergoeding. Voor vragen en informatie is ook Bergman Clinics | Ogen bereikbaar.

Bergman Clinics

Focus.Aandacht.Resultaat.

Bergman Clinics is uitgegroeid tot één van de meest vooraanstaande zelfstandige klinieken met vestigingen in heel Nederland. Met ons team van ervaren medisch specialisten en vakkundig verplegend personeel maken we zorg voor iedereen toegankelijk. De klinieken zijn gebouwd en ingericht conform de eisen van de Inspectie Gezondheidszorg en Jeugd (IGJ). Zo voldoen wij aan de kwaliteitsnormen van de overheid en voeren we elke behandeling 100% medisch verantwoord uit. Wij staan voor kwaliteit en persoonlijke aandacht in een aangename omgeving.



Bergman Clinics biedt medisch specialistische zorg verdeeld over zeven categorieën:

- 
 Bergman Clinics | Beweging
 Schouderklachten, rug- en nekklachten, knieslijtage, heupslijtage, knieblessure en voet- en enkelklachten
- 
 Bergman Clinics | Ogen
 Wazig zicht (staar), slecht zicht, ooglaserbehandeling en lensimplantaties, glaucoom en netvlieslijtage
- 
 Bergman Clinics | Huid & Vaten
 Dermatologie en spataderzorg
- 
 Bergman Clinics | Vrouw
 Overgangsklachten, urine-incontinentie, ontlastingsklachten, verzakking, vulvapoli en afwijkend uitstrijkje
- 
 Bergman Clinics | Maag & Darm
 Maag- en darmklachten en overgewicht
- 
 Bergman Clinics | Hart
 Hartklachten en cardiologisch onderzoek
- 
 Bergman Clinics | Uiterlijk
 Bey by Bergman Clinics
 Borst-, gelaats- en lichaamscorrecties en huidtherapie

Korte wachttijden

Dankzij de grote behandelcapaciteit kent Bergman Clinics vrijwel geen tot korte wachttijden. Meestal kunt u al binnen 1 tot 2 weken een afspraak maken voor een eerste consult. De behandeling kan dan vaak al binnen 2 tot 3 weken daarna plaatsvinden.

Bergman Clinics heeft met alle zorgverzekeraars afspraken gemaakt. Alle verzekerde behandelingen binnen de basiszorg worden daarom gewoon door uw zorgverzekeraar vergoed.

* na verwijzing en bij medische indicatie.

100%
VERGOED*

Uw rol

Om een goede diagnose te stellen en u op juiste wijze te kunnen behandelen, is het van belang dat u uw behandelend specialist duidelijk en volledig informeert over uw klachten, eventueel medicijngebruik en eventuele allergieën. Om tot het beste resultaat te komen wordt van u verwacht dat u instructies volgens advies opvolgt, zowel voor, tijdens als na de behandeling.

Klachten en privacyreglement

Bergman Clinics beschikt over een klachten- en privacyreglement. Dit is op onze locaties en op onze website te verkrijgen.



Kwaliteit

Alle klinieken van Bergman Clinics | Ogen beschikken over een kwaliteitskeurmerk: de nieuwe Bergman Clinics | Ogen beschikken over het JCI keurmerk, de overige klinieken werken conform het ZKN keurmerk en de ISO 9001

certificering. Beide keurmerken en certificering waarborgen de kwaliteit van de aangesloten klinieken. ZKN is de brancheorganisatie van Zelfstandige Klinieken Nederland. Om u als cliënt betrouwbare en optimale kwaliteit van medische zorg te bieden heeft ZKN, in samenwerking met een onafhankelijk certificeringinstituut, een kwaliteitskeurmerk ontwikkeld. De ISO 9001 is de internationale norm voor kwaliteitsmanagementsystemen. JCI staat voor Joint Commission International. Dit is een van oorsprong Amerikaanse non-profitorganisatie die wereldwijd accreditaties verleent aan zorginstellingen. Om hiervoor in aanmerking te komen moeten klinieken voldoen aan het JCI-normenkader met ruim 1400 meetbare aspecten rond kwaliteit en patiëntveiligheid. Deze keurmerken waarborgen de kwaliteit van de aangesloten klinieken. Alle Bergman Clinics klinieken voeren sinds 2012 het ZKN-keurmerk en ISO 9001 certificaat, de overige klinieken gaan hiertoe over. Meer informatie vindt u op onze website.

Contact

U kunt contact met ons opnemen voor het maken van een afspraak, voor informatie over de behandelingen, prijzen of het aanvragen van brochures. Bergman Clinics Contact & Service Center is bereikbaar via **088 9000 500** of via **info@bergmanclinics.nl**.



Mijn Bergman Clinics: uw persoonlijke interactieve app

Als u een medische behandeling ondergaat, komt er veel op u af. Met de Mijn Bergman Clinics app heeft u de juiste informatie op het juiste moment. U ziet hier alle informatie over de voorbereiding, de behandeling, uw afspraken tot en met uw herstelperiode.

De gebruiksvriendelijke app is gratis te downloaden.

